

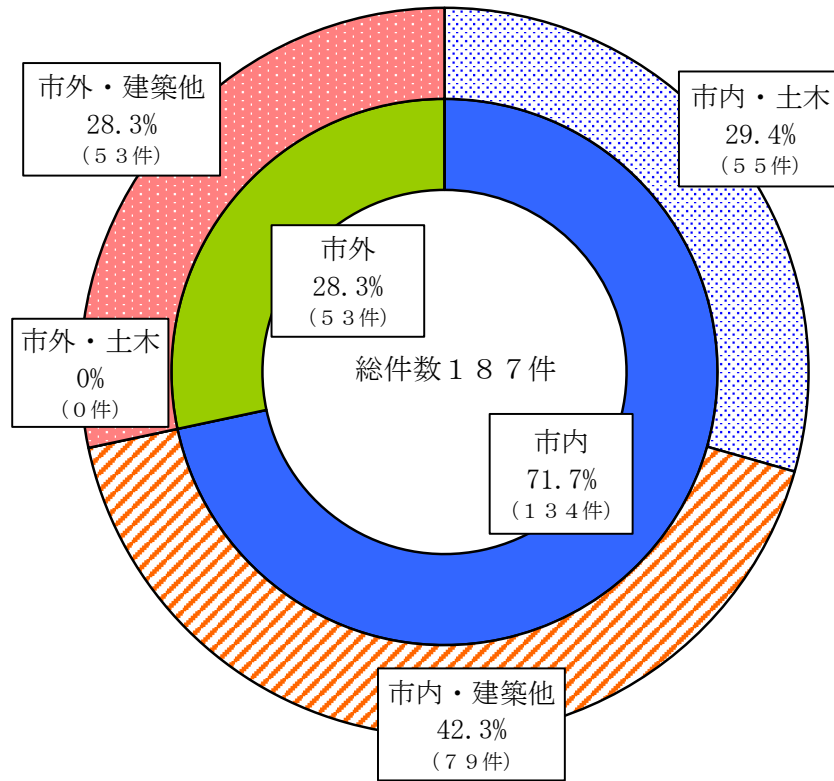
令和元年度公共工事発注実績調

令和 2 年 6 月

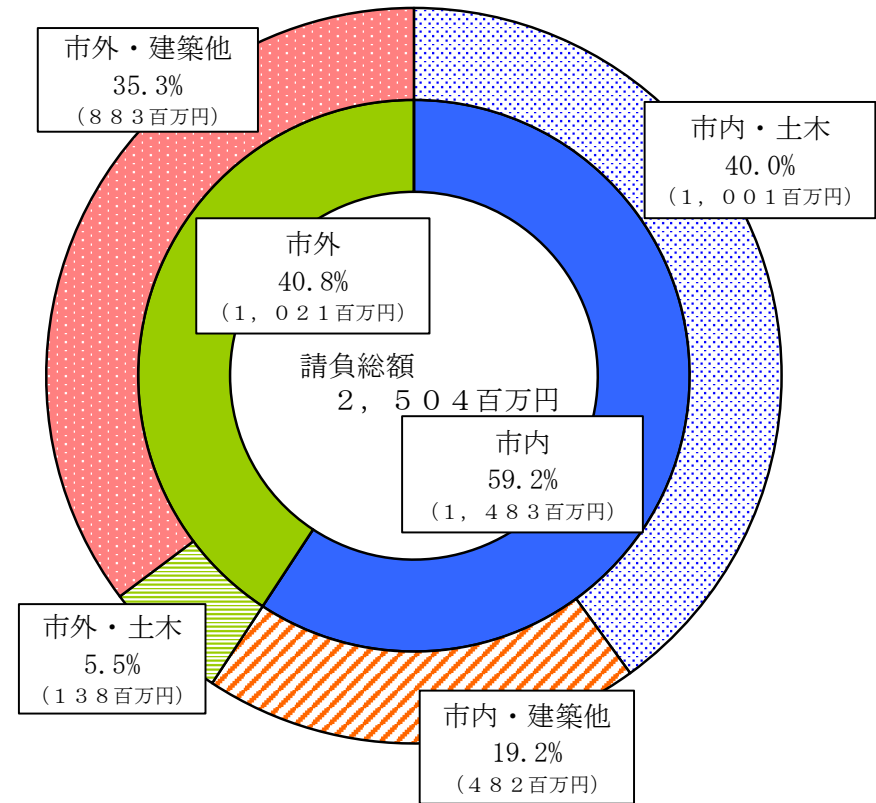
牛 久 市

市内・市外別公共工事発注状況

市内・市外別割合（件数）



市内・市外別割合（請負金額）



単位: 件、千円

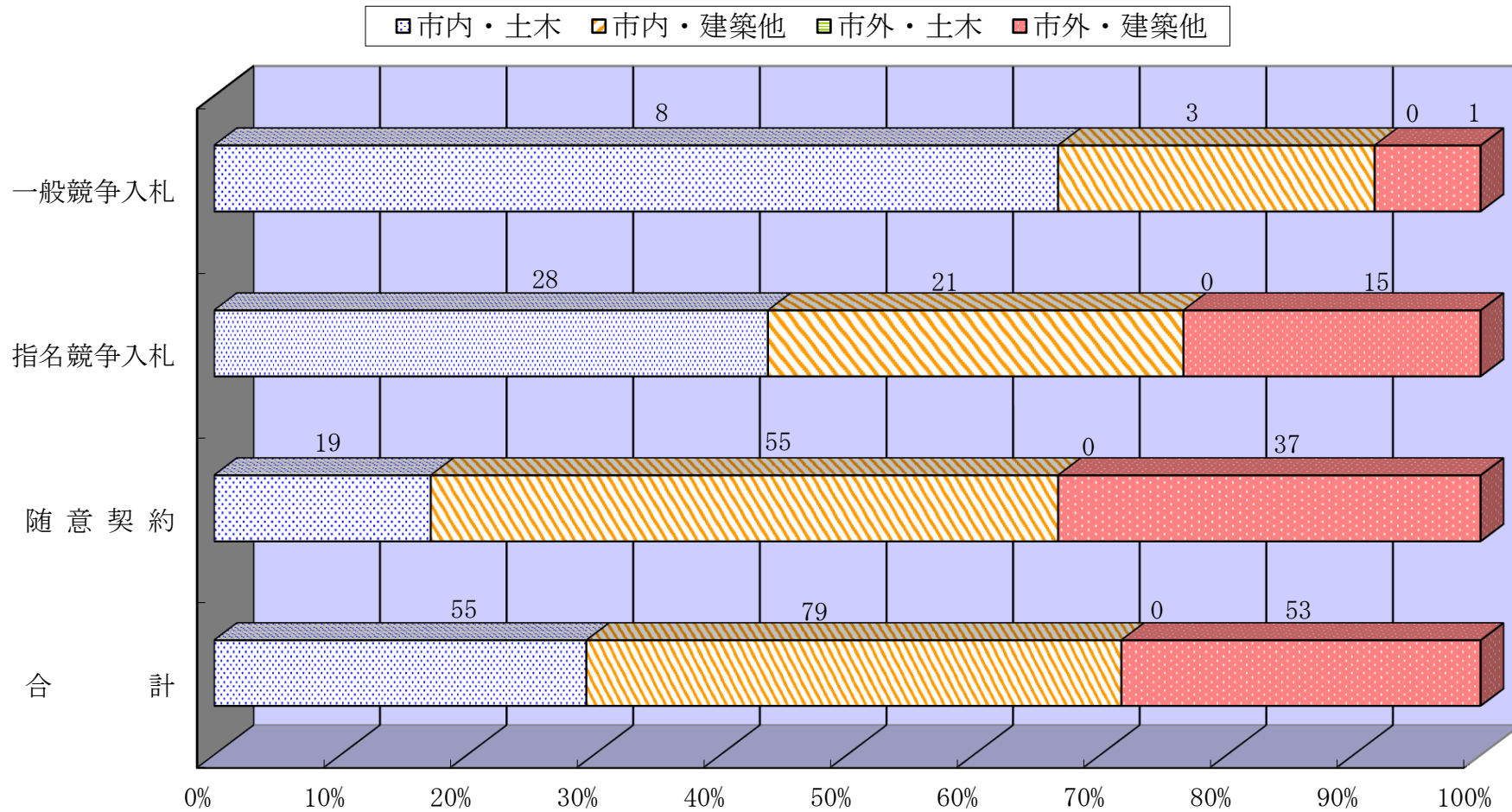
	件数	請負金額
市内業者 土木	55	1,001,470
建築他	79	482,107
小計	134	1,483,577
市外業者 土木	0	137,940
建築他	53	882,614
小計	53	1,020,554
合計	187	2,504,131

* JV発注の件数は市内に含む。

* JV発注の請負金額は出資比率により按分。

契約方法別発注件数

単位：件



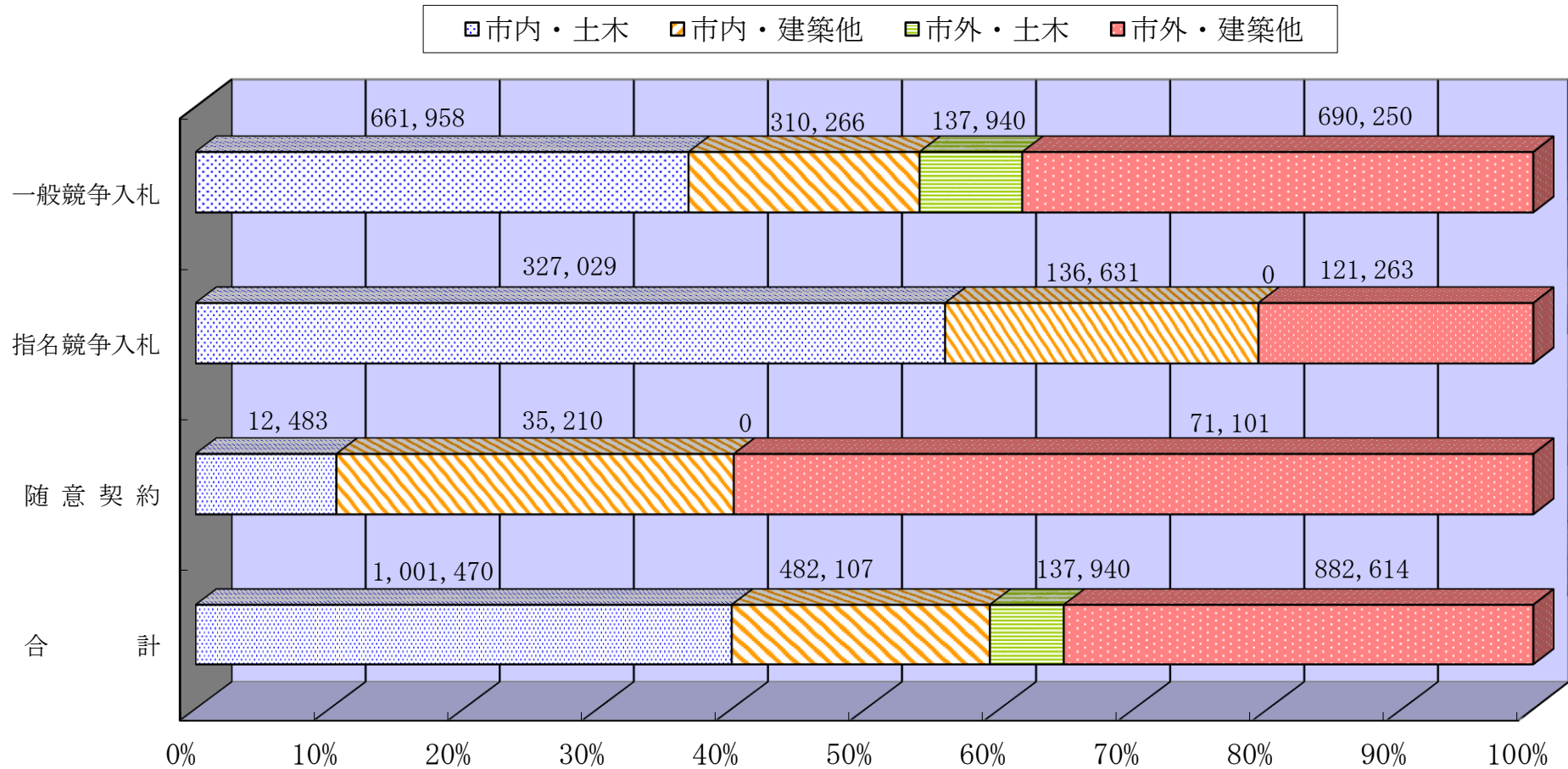
単位：件

契約方法	合計			土木工事			建築工事・その他		
	件数	市内業者 請負件数	市内業者 請負率(%)	件数	市内業者 請負件数	市内業者 請負率(%)	件数	市内業者 請負件数	市内業者 請負率(%)
一般競争入札	12	11	91.7%	8	8	100.0%	4	3	75.0%
指名競争入札	64	49	76.6%	28	28	100.0%	36	21	58.3%
随意契約	111	74	66.7%	19	19	100.0%	92	55	59.8%
合計	187	134	71.7%	55	55	100.0%	132	79	59.8%

*JV発注の件数は市内に含む。

契約方法別請負金額

単位：千円



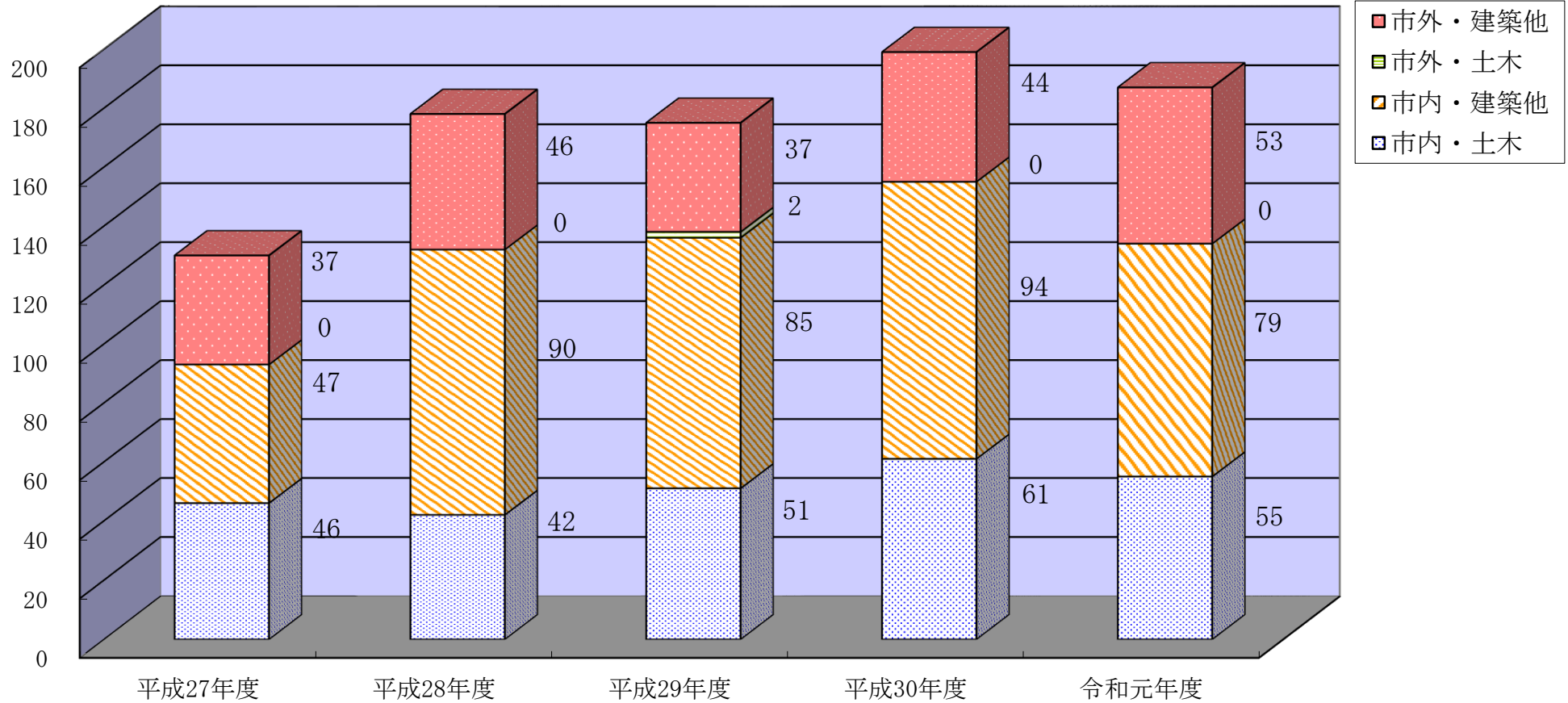
単位：千円

契約方法	合計			土木工事			建築工事・その他		
	金額	市内業者 請負金額	市内業者 請負率(%)	金額	市内業者 請負金額	市内業者 請負率(%)	金額	市内業者 請負金額	市内業者 請負率(%)
一般競争入札	1,800,414	972,224	54.0%	799,898	661,958	82.8%	1,000,516	310,266	31.0%
指名競争入札	584,923	463,660	79.3%	327,029	327,029	100.0%	257,894	136,631	53.0%
随意契約	118,794	47,693	40.1%	12,483	12,483	100.0%	106,311	35,210	33.1%
合計	2,504,131	1,483,577	59.2%	1,139,410	1,001,470	87.9%	1,364,721	482,107	35.3%

* JV発注の請負金額は出資比率により按分。

市内・市外別公共工事発注件数（過去5年）

単位：件



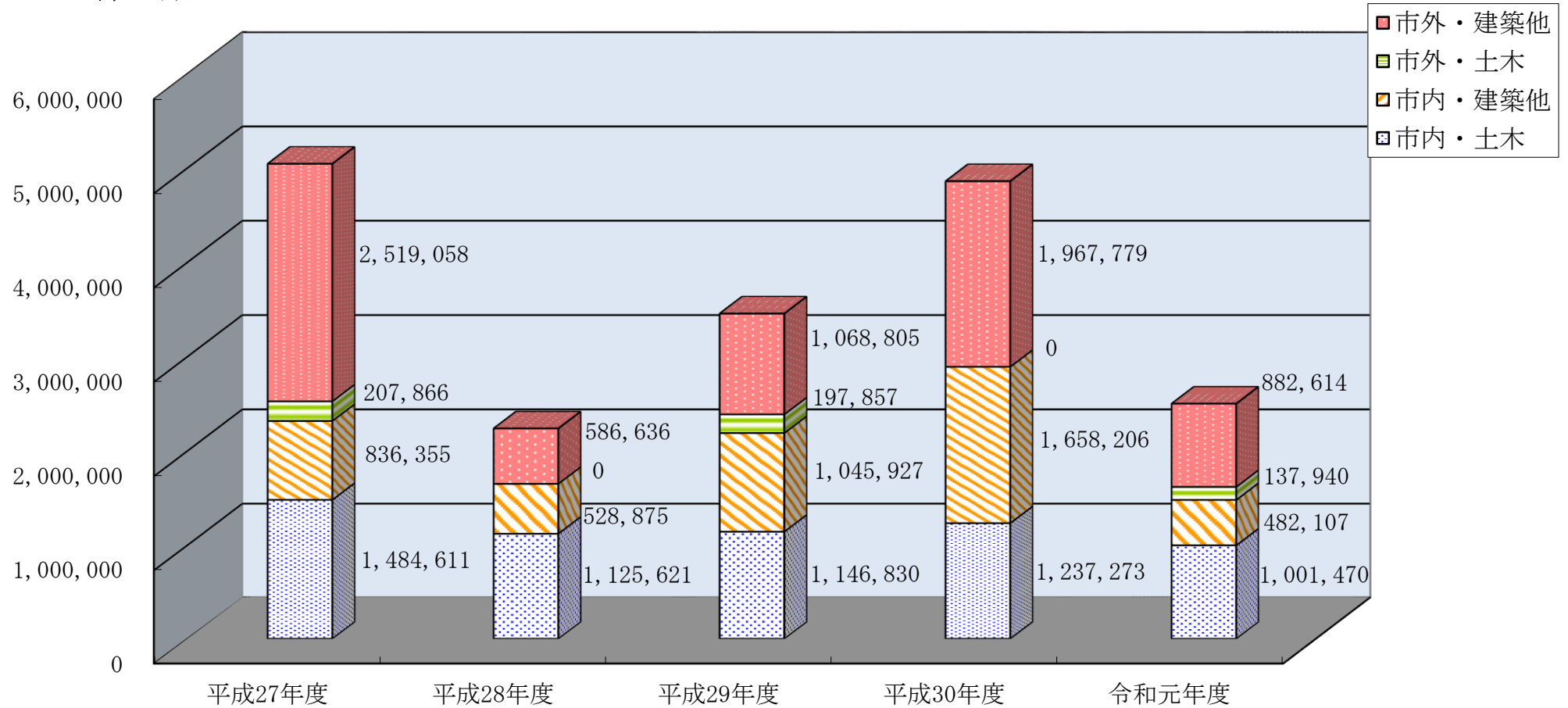
単位：件

契約年度	合計			土木工事			建築工事・その他		
	件数	市内業者 請負件数	市内業者 請負率(%)	件数	市内業者 請負件数	市内業者 請負率(%)	件数	市内業者 請負件数	市内業者 請負率(%)
平成27年度	130	93	71.5%	46	46	100.0%	84	47	56.0%
平成28年度	178	132	74.2%	42	42	100.0%	136	90	66.2%
平成29年度	175	136	77.7%	53	51	96.2%	122	85	69.7%
平成30年度	199	155	77.9%	61	61	100.0%	138	94	68.1%
令和元年度	187	134	71.7%	55	55	100.0%	132	79	59.8%

* JV発注の件数は市内に含む。

市内・市外別公共工事請負金額（過去5年）

単位：千円



単位：千円

契約年度	合 計			土 木 工 事			建 築 工 事 ・ そ の 他		
	金 額	市内業者 請負金額	市内業者 請負率(%)	金 額	市内業者 請負金額	市内業者 請負率(%)	金 額	市内業者 請負金額	市内業者 請負率(%)
平成27年度	5,047,890	2,320,966	46.0%	1,692,477	1,484,611	87.7%	3,355,413	836,355	24.9%
平成28年度	2,241,132	1,654,496	73.8%	1,125,621	1,125,621	100.0%	1,115,511	528,875	47.4%
平成29年度	3,459,419	2,192,757	63.4%	1,344,687	1,146,830	85.3%	2,114,732	1,045,927	49.5%
平成30年度	4,863,258	2,895,479	59.5%	1,237,273	1,237,273	100.0%	3,625,985	1,658,206	45.7%
平成元年度	2,504,131	1,483,577	59.2%	1,139,410	1,001,470	87.9%	1,364,721	482,107	35.3%

* JV発注の請負金額は出資比率により按分。

工種別契約金額(工事)

(単位:件,円)

工種		令和元年度	平成30年度	平成29年度	平成28年度	平成27年度	平成26年度
1	土木工事	件数	55	61	53	42	46
		契約額	1,139,410,510	1,237,272,840	1,344,687,480	1,125,621,360	1,692,476,640
2	建築工事	件数	25	26	28	32	18
		契約額	672,407,176	2,284,422,480	1,450,817,460	327,060,720	731,802,600
3	とび・土工・コンクリート工事	件数	6	6	8	5	6
		契約額	14,619,000	8,091,360	59,589,000	13,035,600	32,162,400
4	電気工事	件数	20	26	24	30	20
		契約額	75,614,560	454,237,200	201,666,240	138,264,840	334,379,527
5	管工事	件数	26	36	32	34	12
		契約額	393,336,860	590,230,800	294,908,040	494,156,160	29,037,960
6	鋼構造物工事	件数	0	0	0	0	1
		契約額	0	0	0	0	2,376,000
7	ほ装工事	件数	4	0	0	0	0
		契約額	62,975,000	0	0	0	0
8	塗装工事	件数	6	5	1	3	1
		契約額	14,589,500	11,563,560	410,400	11,804,400	11,664,000
9	防水工事	件数	1	1	0	0	0
		契約額	3,024,000	918,000	0	0	0
10	内装仕上工事	件数	0	0	0	0	0
		契約額	0	0	0	0	0
11	機械器具設置工事	件数	28	25	21	22	19
		契約額	92,808,600	159,026,112	92,767,680	118,992,823	98,866,922
12	電気通信工事	件数	2	1	1	2	2
		契約額	5,159,000	432,000	572,400	1,782,000	25,272,000
13	造園工事	件数	2	0	1	2	0
		契約額	4,403,300	0	4,190,400	1,819,800	0
14	建具工事	件数	1	1	1	1	0
		契約額	486,000	734,400	993,600	1,026,000	0
15	水道施設工事	件数	1	0	0	0	0
		契約額	154,000	0	0	0	0
16	消防施設工事	件数	4	2	1	5	4
		契約額	5,869,000	2,424,600	2,487,240	7,568,580	5,451,840
17	清掃施設工事	件数	0	0	0	0	1
		契約額	0	0	0	0	2,084,400,000
18	解体工事	件数	6	9	4	0	0
		契約額	19,274,705	113,904,997	6,328,800	0	0
合計	合計	件数	187	199	175	178	130
		契約額	2,504,131,211	4,863,258,349	3,459,418,740	2,241,132,283	5,047,889,889